

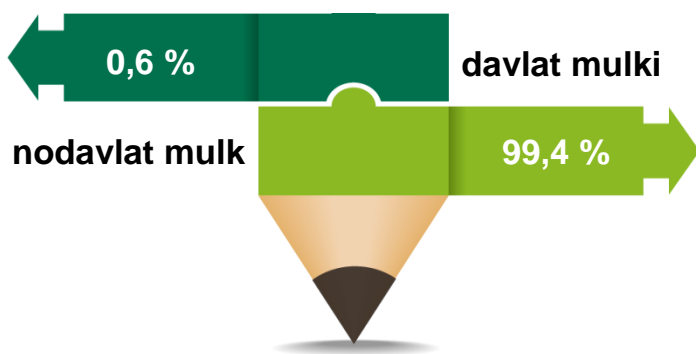
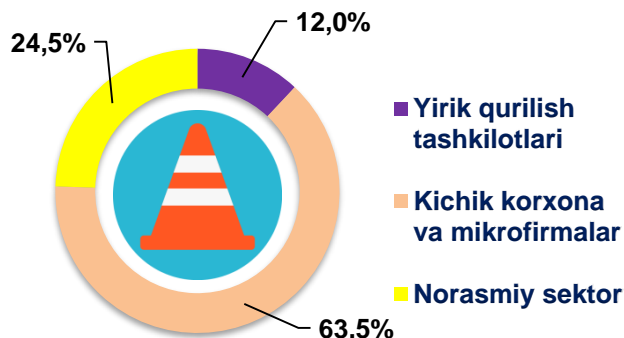
2021- yilning yanvar-iyun oylari uchun Surxondaryo viloyatida qurilish ishlari



Joriy yilning yanvar-iyun oylarida Surxondaryo viloyatida jami **2 585,4** mlrd. so'mlik qurilish ishlari bajarilib, o'sish sur'ati 2020- yilning yanvar-iyun oylariga nisbatan **105,5 %** ni tashkil etdi.

Qurilish ishlari hajmining tarkibi

Qurilish ishlari hajmi yirik qurilish tashkilotlari, kichik korxonalar va mikrofirmalar hamda norasmiy sektorlarda amalga oshirilgan ishlar tarkibi bo'yicha shakllanadi.



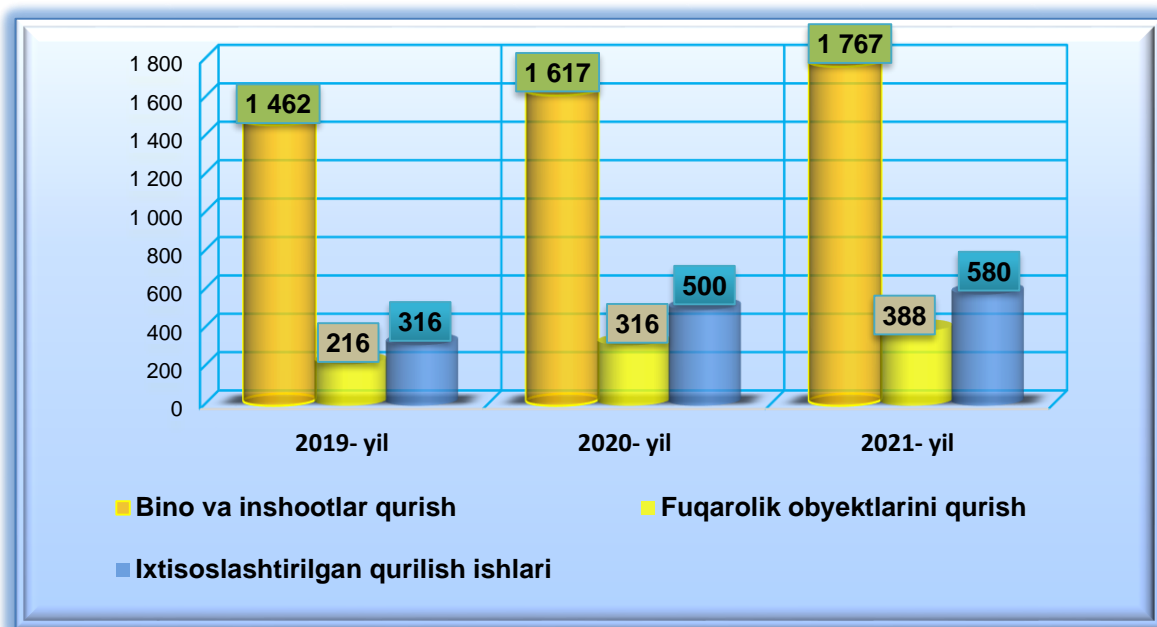
Amalga oshirilgan qurilish ishlari mulkchilik shakli, davlat va nodavlat bo'lgan korxonalar va tashkilotlar tarkibi bo'yicha bo'linadi.

Ma'lumot uchun: qurilish ishlari hajmi bu – o'z kuchi bilan bajarilgan qurilish ishlari, yangi qurilish, kapital va joriy ta'mirlash hamda boshqa pudrat qurilish ishlari natijasidir.



**Qurilish ishlari bo'yicha faoliyat ko'rsatayotgan
korxonalar va tashkilotlar soni,
2021- yil 1- iyul holatiga ko'ra, birlikda**

2021- yilning 1- iyul holatiga ko'ra, qurilish sohasida korxonalar va tashkilotlar soni 2 735 tani tashkil etib, o'tgan yilning mos davriga nisbatan 302 taga oshdi.



Jami qurilish sohasidagi korxonalar va tashkilotlar soni ko'payishining asosiy omili bu bino va inshootlar qurish ishlarining o'tgan yilga nisbatan **109,3 %** ga (jami qurilishdagi ulushi **64,6 %**), fuqarolik obyektlarini qurish **122,8 %** ga (jami qurilishdagi ulushi **14,2 %**), ixtisoslashtirilgan qurilish ishlarining **116,0 %** ga (jami qurilishdagi ulushi **21,2 %**) o'sishidir.

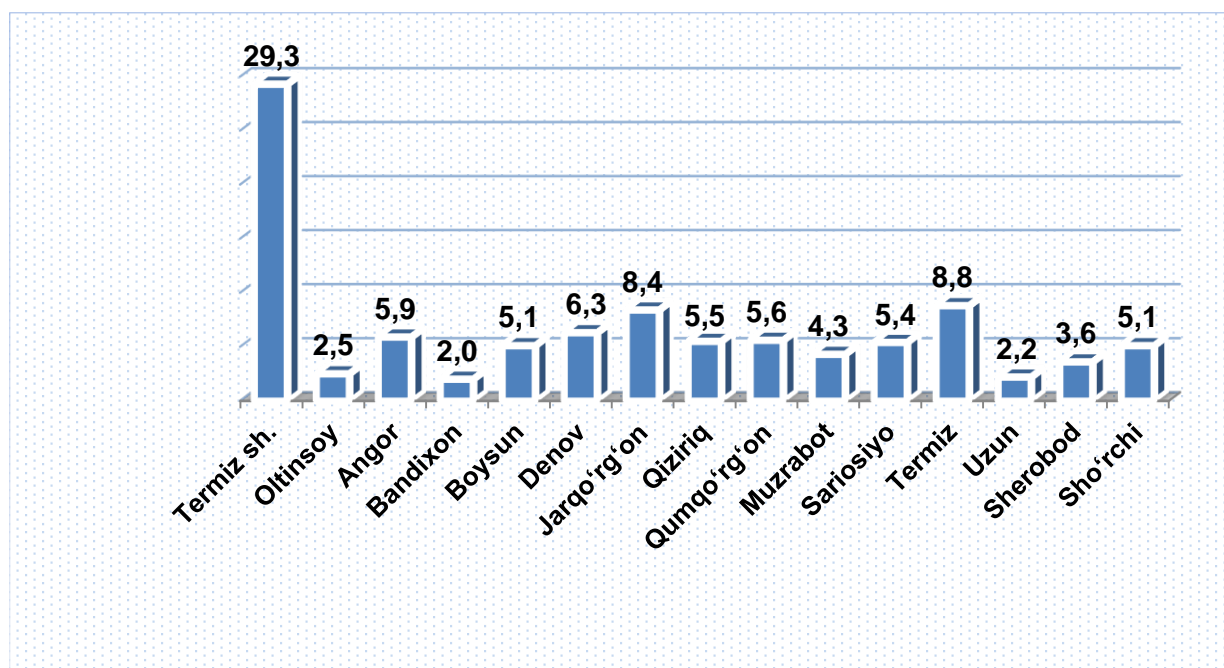


Surxondaryo viloyatida faoliyat ko'rsatayotgan qurilish korxonalari soni (birlikda)

	holatiga ko'ra:		O'tgan yilga nisbatan, % da
	01.07.2020- yil	01.07.2021- yil	
Surxondaryo viloyatii	2 433	2 735	112,4
Termiz sh.	714	802	112,3
tumanlar:			
Oltinsoy	51	68	133,3
Angor	139	162	116,5
Bandixon	34	55	161,8
Boysun	146	139	95,2
Denov	140	173	123,6
Jarqo'rg'on	195	230	117,9
Qiziriq	145	151	104,1
Qumqo'rg'on	152	154	101,3
Muzrabot	110	117	106,4
Sariosiyo	136	147	108,1

Termiz	218	239	109,6
Uzun	51	60	117,6
Sherobod	83	99	119,3
Shoʻrchi	119	139	116,8

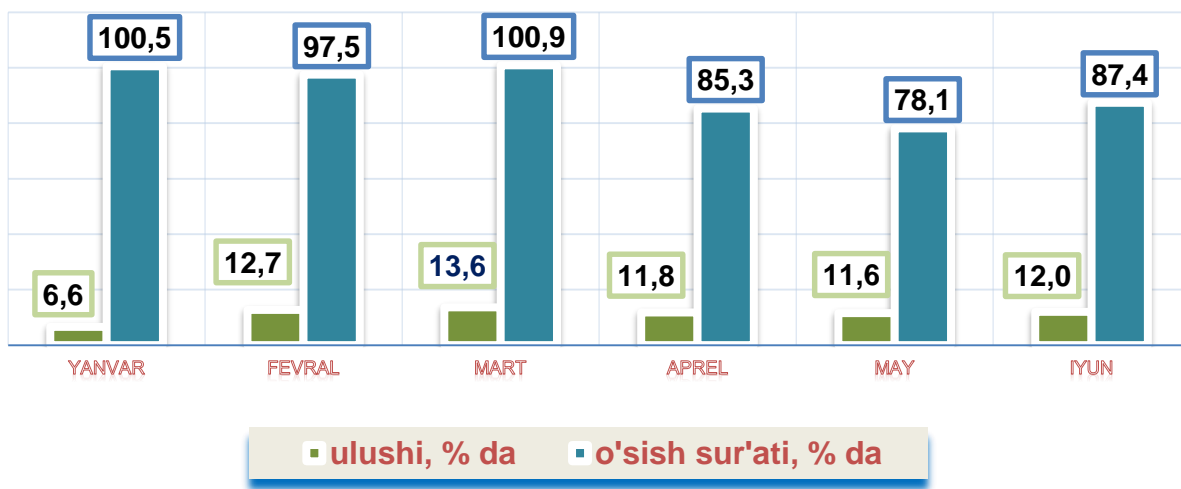
**Surxondaryo viloyatida faoliyat koʻrsatayotgan
qurilish korxonalari soni,
01.07.2021- yil holatiga koʻra (ulushi, % da)**



Maʼlumot uchun: viloyatda soni boʻyicha eng koʻp ulushga ega boʻlgan qurilish korxonalari Termiz sh. (29,3 %), Termiz tumani (8,8 %) va Jarqoʻrgʻon (8,4 %) tumanlarida qayd etildi.

Joriy yilning yanvar-iyun oylarida, jami qurilish ishlari hajmi tarkibida yirik qurilish tashkilotlari tomonidan bajarilgan qurilish ishlari hajmi **309,6** mlrd. soʻmni tashkil etdi. Qurilish ishlari 2020- yilning yanvar-iyun oylariga nisbatan **87,4 %** ga bajarilgan boʻlib, jami qurilish ishlari hajmidagi ulushi 2020- yilning mos davridagi koʻrsatkich darajasidan **2,0 %** punktga kamayib, **12,0 %** ni tashkil etdi.

2021- yilning yanvar-iyun oylarida yirik qurilish tashkilotlari tomonidan bajarilgan qurilish ishlari hajmi

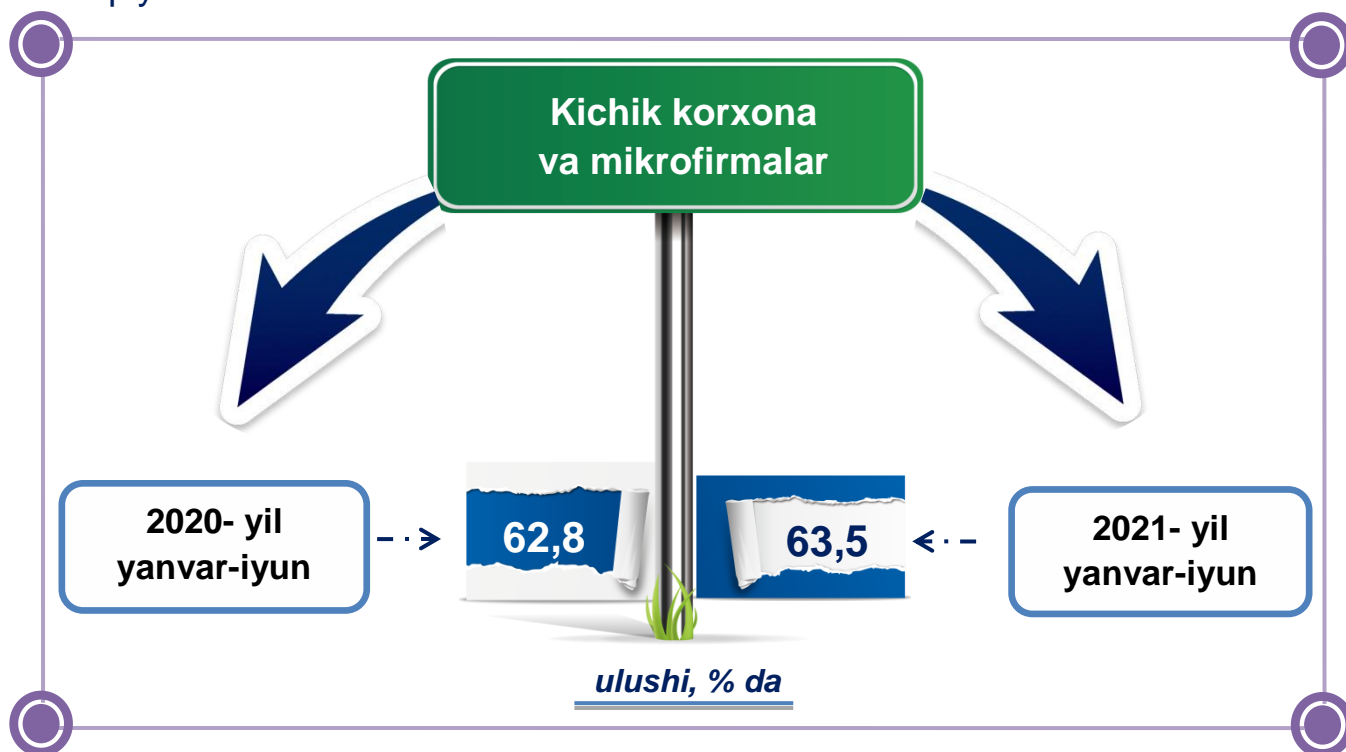


Ma'lumot uchun: yirik qurilish tashkilotlari tomonidan bajarilgan qurilish ishlarining jami qurilish ishlari hajmidagi eng koʻp ulushi Sariosiyo tuman (tumandagi jami qurilish ishlari hajmining **55,9 %** i yoki 2020- yilning yanvar-iyun oylariga nisbatan **77,3 %**), Qumqoʻrgʻon (hududdagi jami qurilish ishlari hajmining **16,5 %** i yoki oʻtgan yilning mos davriga nisbatan **130,9 %**), va Termiz shahar (hududdagi jami qurilish ishlari hajmining **5,4 %** i, yoki oʻtgan yilning mos davriga nisbatan **163,3 %**) ga toʻgʻri keldi.



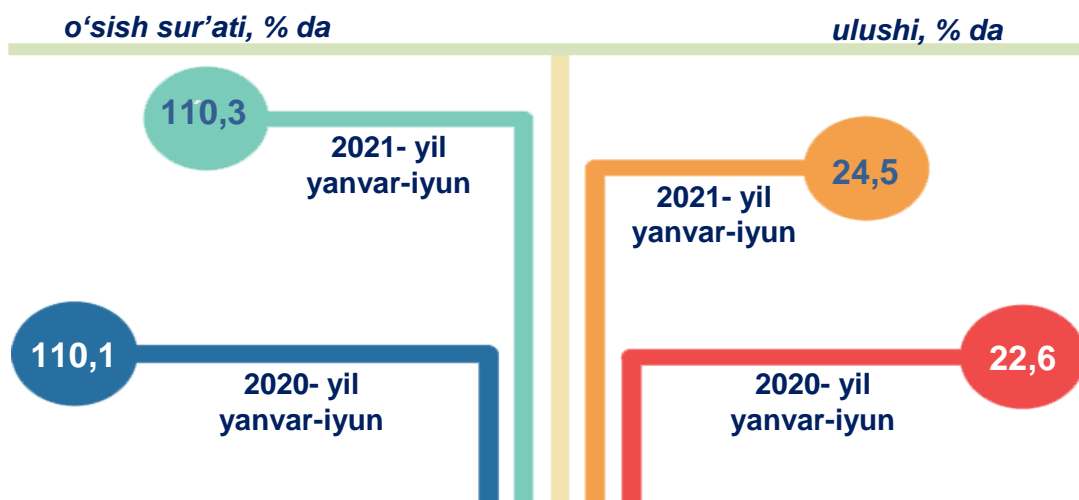
Qurilish ishlarining umumiy hajmida kichik korxonalar va mikrofirmalar ulushi

Kichik korxonalar va mikrofirmalar tomonidan bajarilgan qurilish ishlari hajmi 2021- yilning yanvar-iyun oylarida qurilish ishlarini bajargan boshqa tashkilotlarga nisbatan oshganligi kuzatildi. Ular hissasiga jami qurilish ishlari hajmining **63,5 %** i to'g'ri kelib, 2020- yilning yanvar-iyun oylari ko'rsatkichiga nisbatan **0,7 %** punktga ko'paydi. Shuningdek, ular hissasiga to'g'ri kelgan qurilish ishlari hajmi 2020- yilning mos davriga nisbatan **107,9 %** ni tashkil etgan holda **1 641,0** mlrd. so'm miqdorida qayd etildi.



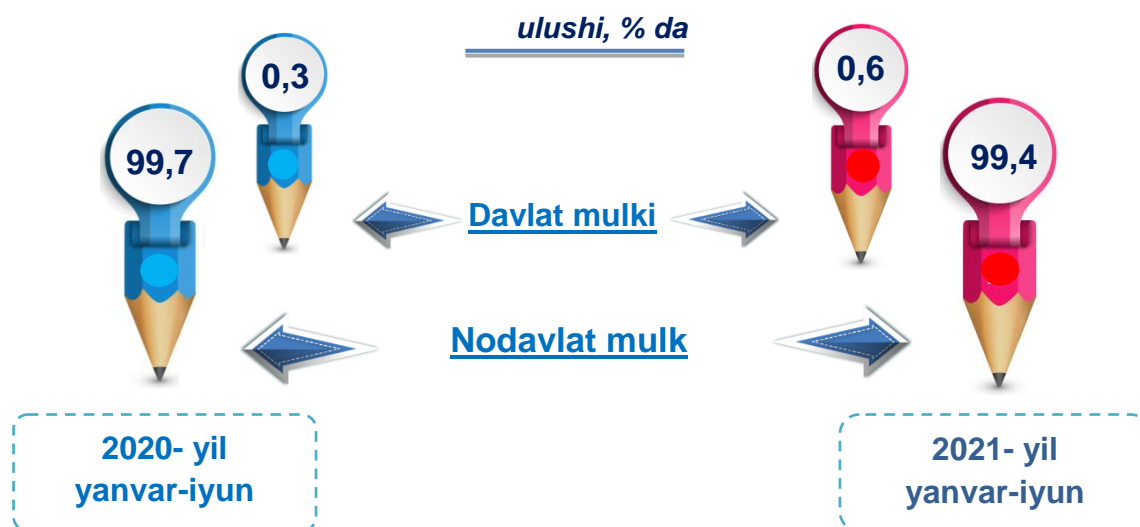
Norasmiy sektor hissasiga to'g'ri kelgan qurilish ishlari ulushi **24,5 %** ni tashkil etdi yoki **634,8** mlrd. so'm miqdorida qayd etildi. 2020- yilning yanvar-iyun oylariga nisbatan **110,3 %** ni tashkil etdi.

**Qurilish ishlarining umumiy hajmida
norasmiy sektor**



Davlat mulkchiligidagi tashkilotlar tomonidan jami **15,9** mlrd. so'm yoki Nodavlat mulkchilikdagi tashkilotlar tomonidan esa **2 569,5** mlrd. so'm qurilish ishlari bajarilib, ularning viloyatdagi ulushi mos ravishda **0,6 %** va **99,4 %** ni tashkil etdi.

**Mulkchilik shakli davlat va nodavlat bo'lgan tashkilotlar
tomonidan bajarilgan qurilish ishlari**





**2021- yilning yanvar-iyun oylarida
hududlar kesimida mulkchilik shakllari
bo'yicha bajarilgan qurilish ishlari**

	Qurilish ishlari hajmi, mlrd. so'm	Davlat mulki		Nodavlat mulk	
		mlrd. so'm	ulushi % da	mlrd. so'm	ulushi % da
Surxondaryo viloyati	2 585,4	15,9	0,6	2 569,5	99,4
Termiz sh.	672,9	15,9	2,4	657,0	97,6
tumanlar:					
Oltinsoy	30,2	-	-	30,2	100,0
Angor	78,7	-	-	78,7	100,0
Bandixon	34,4	-	-	34,4	100,0
Boysun	145,2	-	-	145,2	100,0
Denov	189,8	-	-	189,8	100,0
Jarqo'rg'on	155,6	-	-	155,6	100,0
Qiziriq	59,4	-	-	59,4	100,0
Qumqo'rg'on	109,2	-	-	109,2	100,0
Muzrabot	156,2	-	-	156,2	100,0
Sariosiyo	362,4	-	-	362,4	100,0
Termiz	270,5	-	-	270,5	100,0
Uzun	102,5	-	-	102,5	100,0
Sherobod	160,2	-	-	160,2	100,0
Sho'rchi	58,2	-	-	58,2	100,0

**Umumiy hajmdan yangi qurilish, rekonstruksiya, kengaytirish,
texnik qayta qurollantirish ishlari ulushi
2021- yil yanvar-iyun**

Bajarilgan qurilish ishlarining katta qismi yangi bino va inshootlarni qurishga tegishli. Jami qurilish ishlarining 78,9 % i yoki **2 040,9** mlrd. soʻm qurilish ishlari aynan iqtisodiyotda yangi ishlab chiqarish quvvatlari, turar-joy va boshqa ijtimoiy obyektlarni yaratishga qaratilgan.

78,9 %

Yirik qurilish tashkilotlari boʻyicha yangi qurilish hisobidan **271,8** mlrd. soʻmlik ishlar bajarildi yoki jami yirik qurilish korxonalarining yangi qurilish ishlaridagi ulushi 87,9 % ni tashkil etdi

87,9 %

Kichik korxonalar va mikrofirmalar boʻyicha yangi qurilish hisobidan **1 185,1** mlrd. soʻm yoki jami kichik korxonalar va mikrofirmalarning yangi qurilish ishlaridagi ulushi 72,2 % ni tashkil etdi.

72,2 %

Yangi qurilish ishlari hajmida norasmiy sektor hissasi **584,0** mlrd. soʻm yoki ularning jamiga nisbatan ulushi 92,0 % ni tashkil etdi.

92,0 %

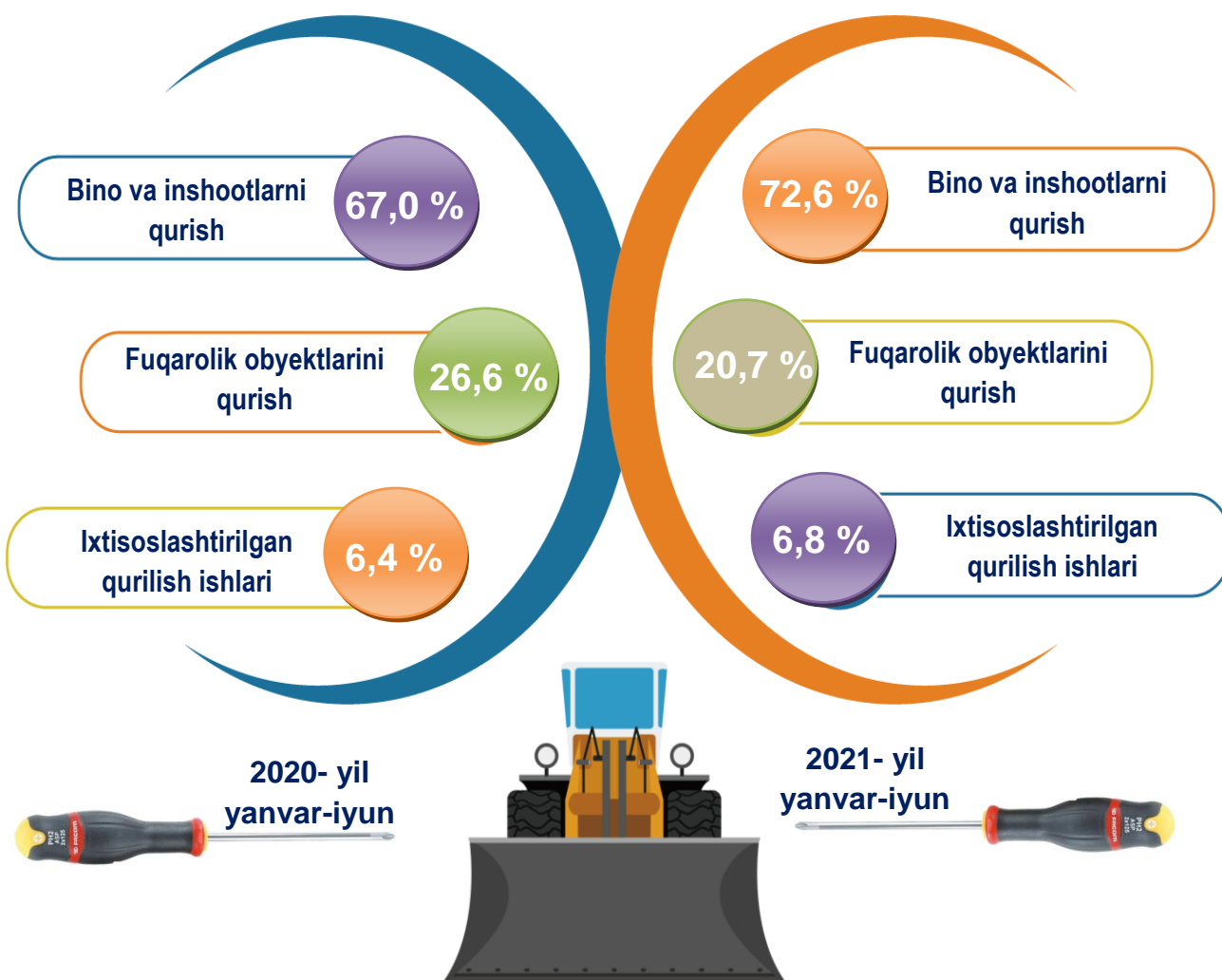


**2021- yilning yanvar-iyun oylarida
hududlar kesimidagi qurilish ishlari**

	Qurilish ishlari hajmi (mlrd. so'm)	O'sish sur'ati, % da	Umumiy hajmga nisbatan, % da
Surxondaryo viloyati	2 585,4	105,5	100,0
Termiz sh.	672,9	109,0	26,1
tumanlar:			
Oltinsoy	30,2	104,6	1,2
Angor	78,7	103,2	3,0
Bandixon	34,4	102,4	1,3
Boysun	145,2	107,3	5,6
Denov	189,8	111,9	7,3
Jarqo'rg'on	155,6	108,5	6,0
Qiziriq	59,4	107,8	2,3
Qumqo'rg'on	109,2	107,9	4,2
Muzrabot	156,2	109,2	6,0
Sariosiyo	362,4	93,2	14,0
Termiz	270,5	104,6	10,5
Uzun	102,5	103,0	4,0
Sherobod	160,2	108,2	6,2
Sho'rchi	58,2	110,3	2,3

**Viloyatda iqtisodiy faoliyat turlari bo'yicha
qurilish ishlari**

ulushi, % da



Ma'lumot uchun: Iqtisodiy faoliyat turlari bo'yicha qurilish ishlarining asosiy qismi qurilish, turar joy va yashash uchun mo'ljallangan hamda yashash uchun mo'ljallangan binolar qurish bo'yicha amalga oshirilgan qurilish ishlaridan tashkil topdi.



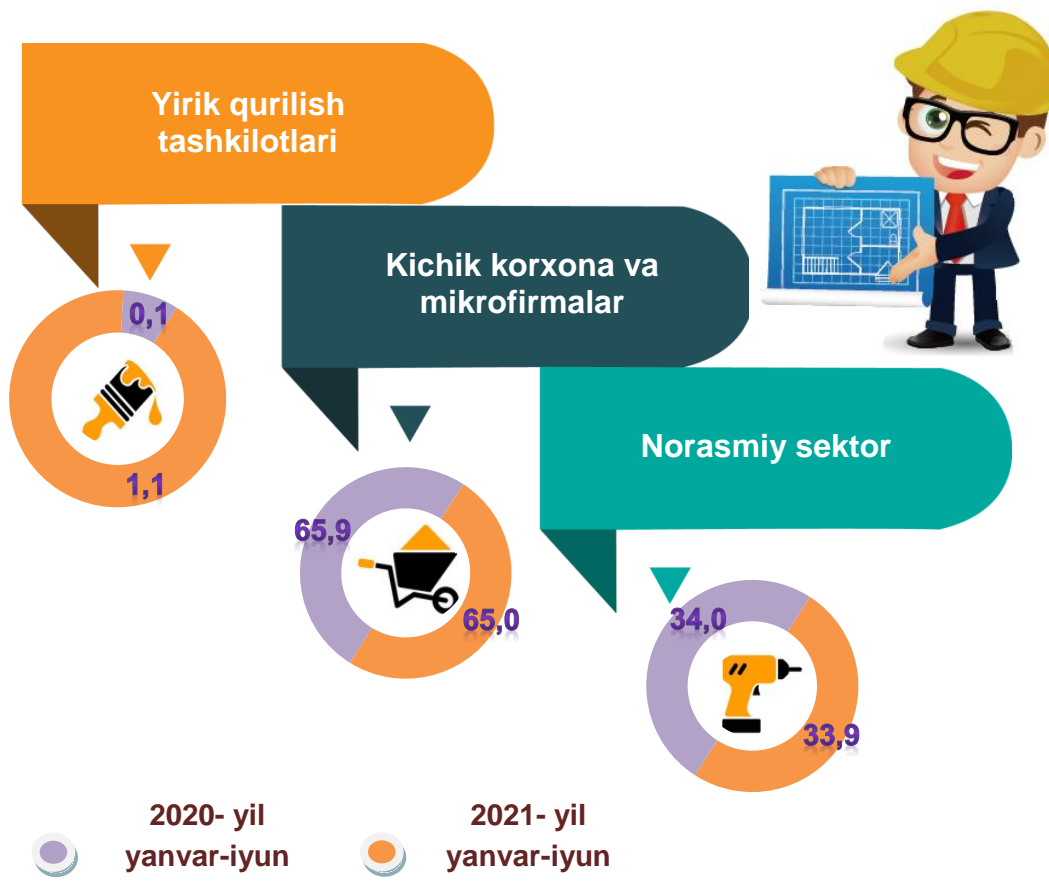
Bino va inshootlar qurilishi

Bino va inshootlarni qurish bo'yicha qurilish ishlari tarkibida yirik qurilish tashkilotlari tomonidan bajarilgan qurilish ishlari ulushi **1,1 %** ni tashkil etib, 2020- yilning yanvar-iyun oylaridagi ko'rsatkichga nisbatan **1,0 %** punktga ko'paydi.

Ushbu faoliyat turida kichik korxonalar va mikrofirmalar hissasiga to'g'ri kelgan ulush 2020- yilning yanvar-iyun oylaridagi ko'rsatkichga nisbatan **0,9 %** punktga kamayib, **65,0 %** ni tashkil etdi.

Norasmiy sektorning ulushi esa 2020- yilning yanvar-iyun oylaridagi ko'rsatkichga nisbatan **0,1 %** punktga kamayib, **33,9 %** ni tashkil etdi.

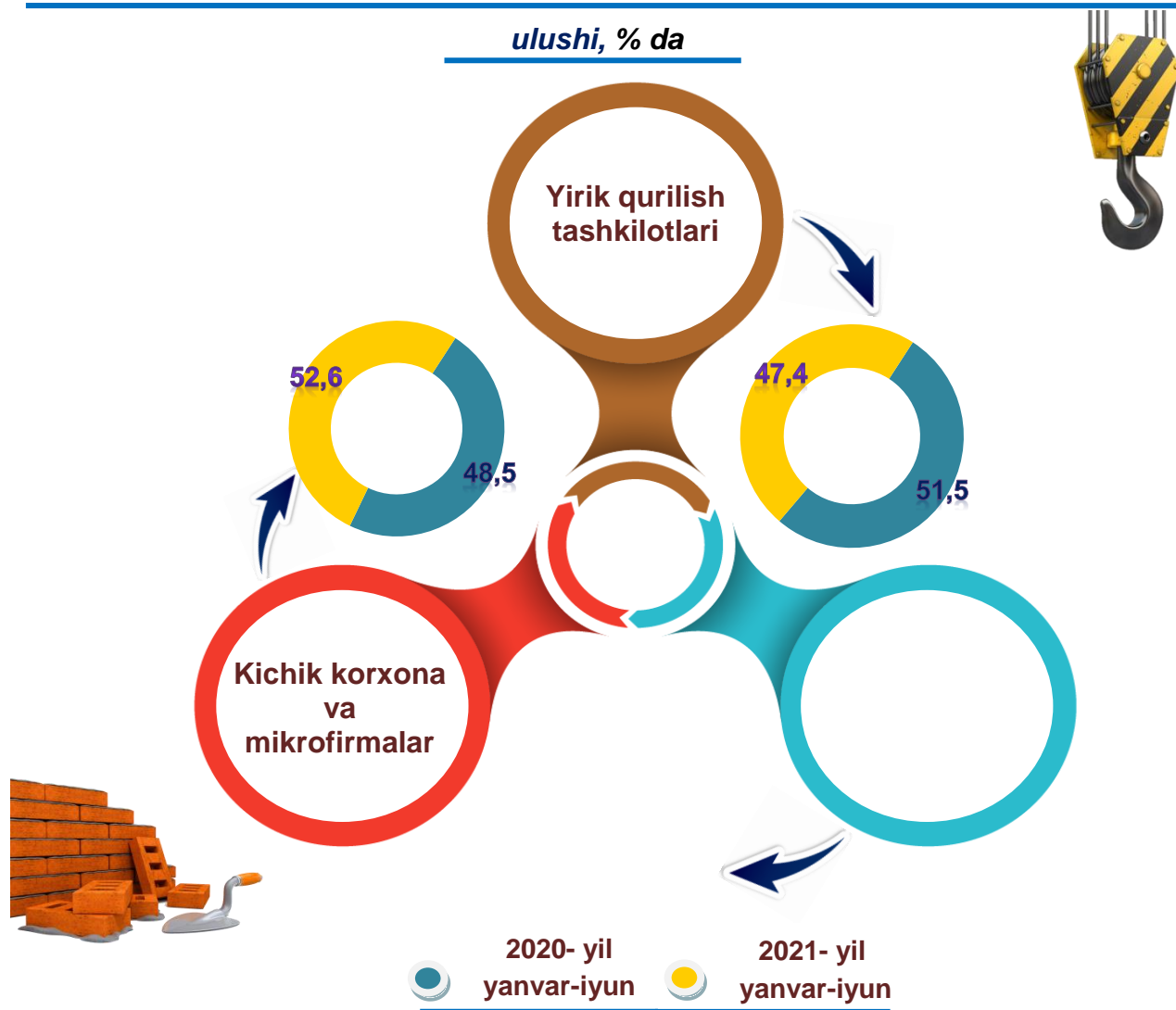
ulushi, % da



Fuqarolik obyektlarini qurish bo'yicha qurilish ishlari

Fuqarolik obyektlarini qurish bo'yicha yirik qurilish tashkilotlari tomonidan bajarilgan qurilish ishlari hajmining ulushi **47,4 %** ni tashkil etdi va 2020- yilning yanvar-iyun oylariga nisbatan **4,1 %** punktga kamaydi.

Shuningdek, kichik korxonalar va mikrofirmalar ulushi mos ravishda **52,6 %** (**4,1 %** punktga ko'payish) ni tashkil etdi.

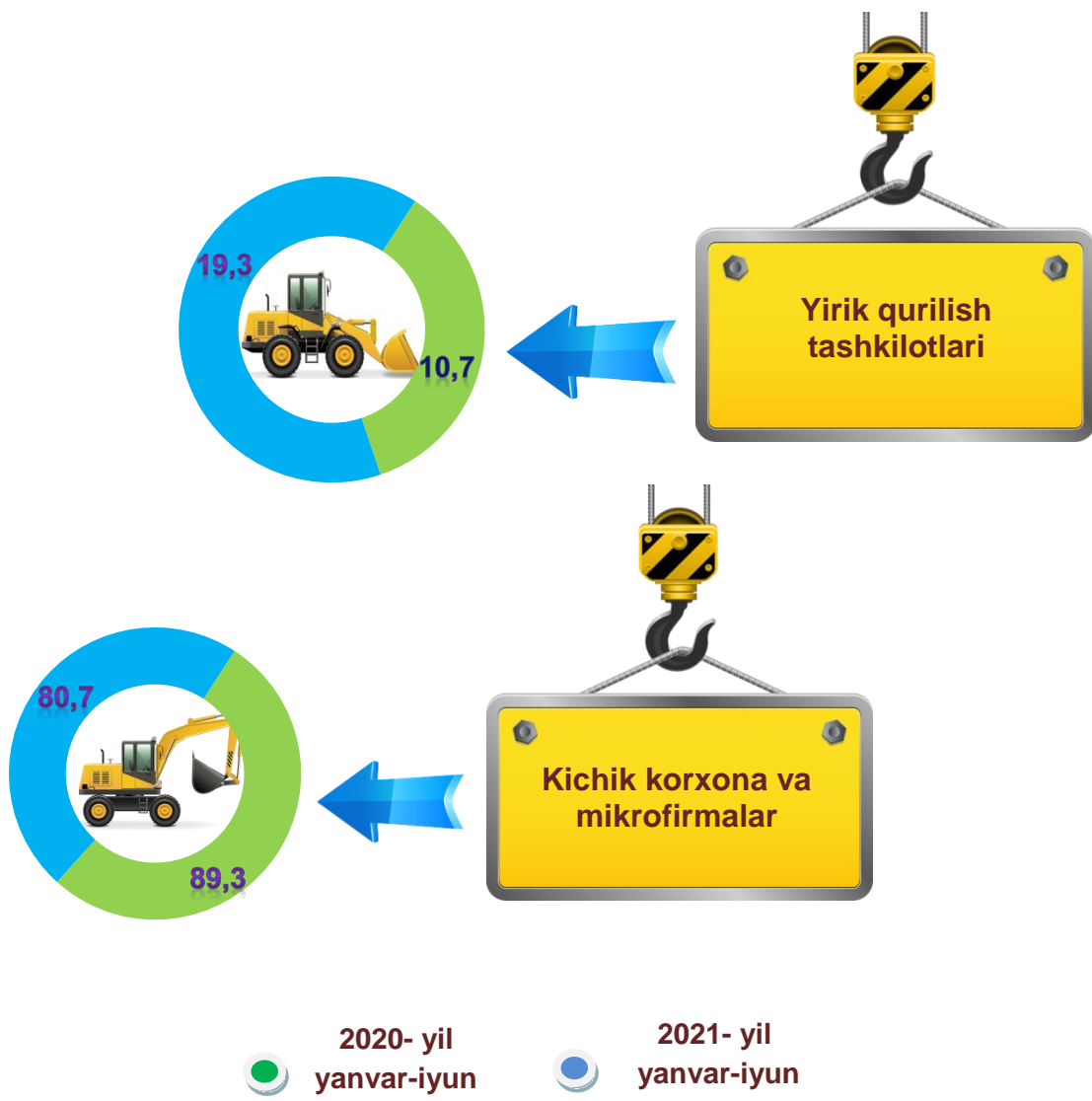




Ixtisoslashtirilgan qurilish ishlari


Ixtisoslashtirilgan qurilish ishlari tarkibida yirik qurilish tashkilotlari tomonidan bajarilgan qurilish ishlari hajmining ulushi 2020- yilning yanvar-iyun oylariga nisbatan **8,6 %** punktga ko'paydi va **19,3 %** ni tashkil etdi. Qolgan **80,7 %** i kichik korxonalar va mikrofirmalar hissasiga to'g'ri kelib, 2020- yilning yanvar-iyun oylariga nisbatan **8,6 %** punktga kamaydi.

ulushi, % da



2021- yilning yanvar-iyun oylarida
tumanlar kesimidagi qurilish ishlari

mlrd. so'm



Ma'lumot uchun: qurilish ishlarining eng yuqori hajm ko'rsatkichi Termiz sh. (672,9 mlrd. so'm), Sariosiyo (362,4 mlrd. so'm), Termiz (270,5 mlrd. so'm), Denov (189,8 mlrd. so'm) tumanlariga to'g'ri keladi.



**Surxondaryo viloyati statistika boshqarmasi
Investitsiya va qurilish statistikasi
bo'limi**

Tel.: 76 225-65-59